



УПРАВЛЕНИЕ ФЕДЕРАЛЬНОЙ СЛУЖБЫ
ГОСУДАРСТВЕННОЙ СТАТИСТИКИ
ПО ХАБАРОВСКОМУ КРАЮ, МАГАДАНСКОЙ
ОБЛАСТИ, ЕВРЕЙСКОЙ АВТОНОМНОЙ ОБЛАСТИ
И ЧУКОТСКОМУ АВТОНОМНОМУ ОКРУГУ

ПРОМЫШЛЕННОЕ ПРОИЗВОДСТВО

январь – июнь 2024 года

31.07.2024

Еврейская автономная область

СОДЕРЖАНИЕ

| | |
|--|----|
| Индекс промышленного производства | 3 |
| Объем отгруженной продукции собственного производства, выполненных работ и услуг собственными силами | 10 |
| Производство отдельных видов продукции | 15 |

1

**Индекс промышленного
производства**

ИНДЕКС ПРОМЫШЛЕННОГО ПРОИЗВОДСТВА

январь – июнь 2024 г. к январю – июню 2023 г., процентов

ХАБАРОВСКСТАТ

| | |
|-------|--|
| 94.2 | Индекс промышленного производства |
| 100.2 | Водоснабжение; водоотведение, организация сбора и утилизация отходов, деятельность по ликвидации загрязнений |
| 99.6 | Обеспечение электрической энергией, газом и паром; кондиционирование воздуха |
| 99.1 | Обрабатывающие производства |
| 86.5 | Добыча полезных ископаемых |

Рейтинг регионов Дальневосточного федерального округа

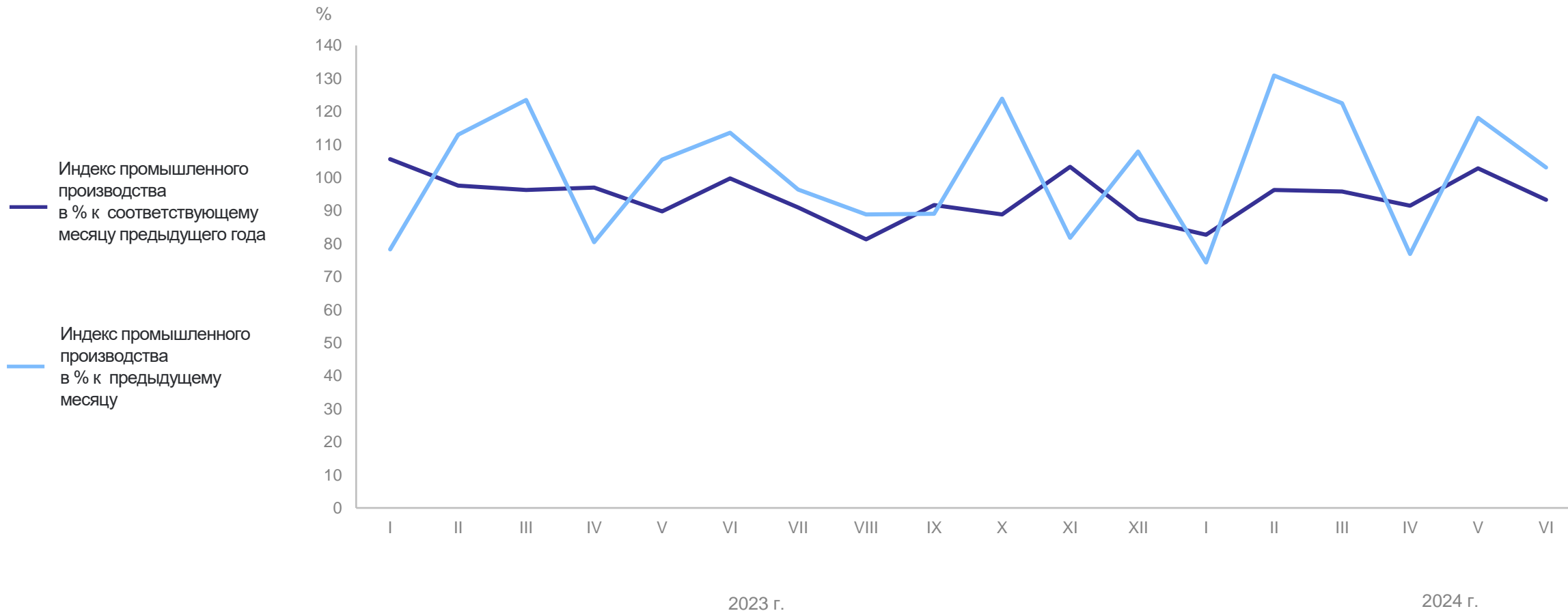


10

субъектов значение индекса **больше**, чем по Еврейской АО

ДИНАМИКА ПРОМЫШЛЕННОГО ПРОИЗВОДСТВА

ХАБАРОВСКСТАТ



ДОБЫЧА ПОЛЕЗНЫХ ИСКОПАЕМЫХ

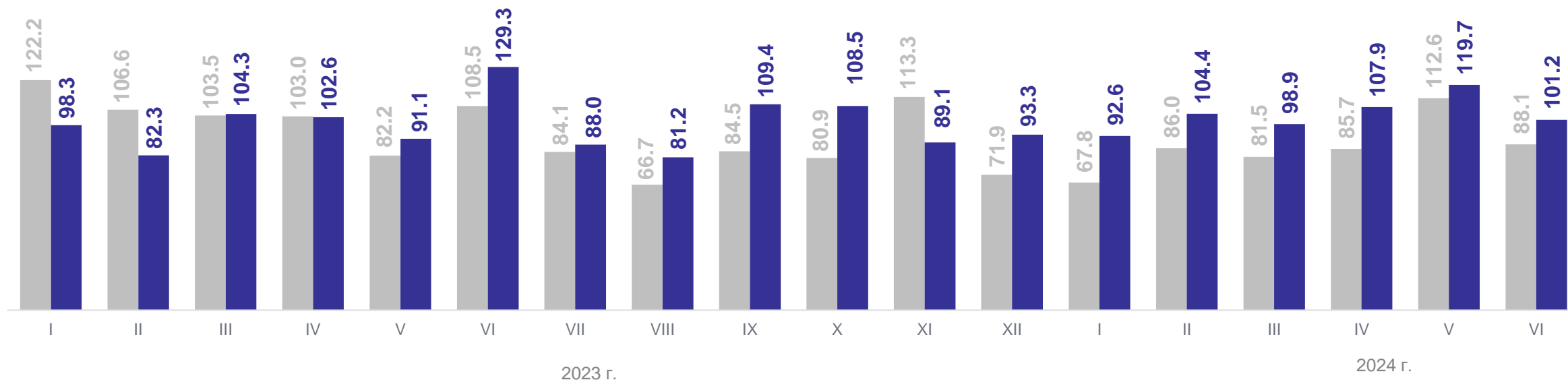
индекс промышленного производства, процентов

Добыча металлических руд

84.1 июнь 2024 г. в % к июню 2023 г.
100.7 июнь 2024 г. в % к маю 2024 г.

Добыча прочих полезных ископаемых

133.8 июнь 2024 г. в % к июню 2023 г.
104.9 июнь 2024 г. в % к маю 2024 г.



● В % к соответствующему месяцу предыдущего года

● В % к предыдущему месяцу

ОБРАБАТЫВАЮЩИЕ ПРОИЗВОДСТВА

индекс промышленного производства, процентов

ХАБАРОВСКСТАТ

Производство пищевых продуктов

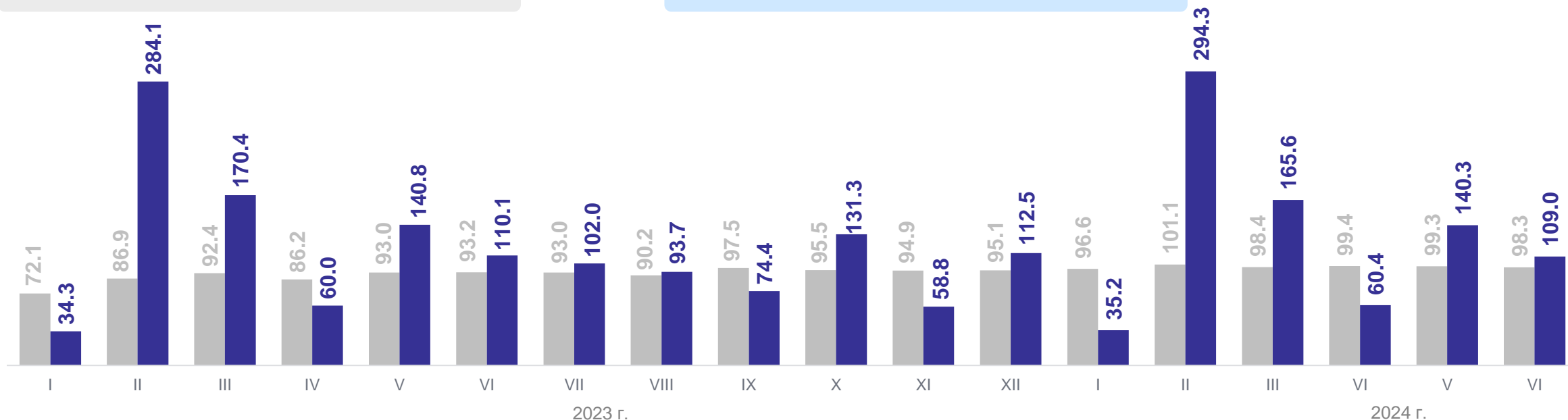
97.5 июнь 2024 г. в % к июню 2023 г.

101.7 июнь 2024 г. в % к маю 2024 г.

Ремонт и монтаж оборудования

91.0 июнь 2024 г. в % к июню 2023 г.

94.6 июнь 2024 г. в % к маю 2024 г.



● В % к соответствующему месяцу предыдущего года

● В % к предыдущему месяцу

ОБЕСПЕЧЕНИЕ ЭЛЕКТРИЧЕСКОЙ ЭНЕРГИЕЙ, ГАЗОМ И ПАРОМ; КОНДИЦИОНИРОВАНИЕ ВОЗДУХА

ХАБАРОВСКСТАТ

индекс промышленного производства, процентов

Производство, передача и распределение электроэнергии

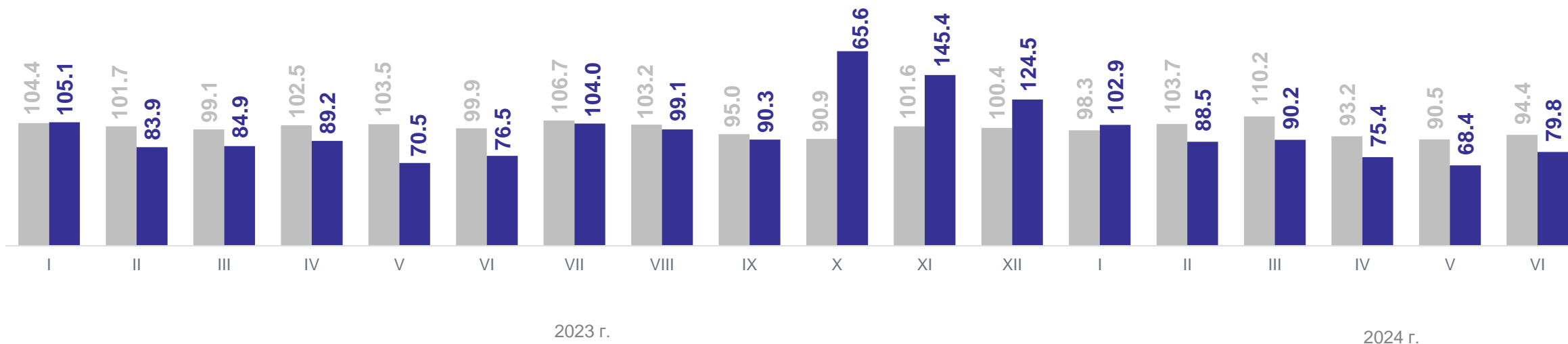
98.0 июнь 2024 г. в % к июню 2023 г.

93.9 июнь 2024 г. в % к маю 2024 г.

Производство, передача и распределение пара и горячей воды; кондиционирование воздуха

80.9 июнь 2024 г. в % к июню 2023 г.

48.0 июнь 2024 г. в % к маю 2024 г.



● В % к соответствующему месяцу предыдущего года ● В % к предыдущему месяцу

ВОДОСНАБЖЕНИЕ; ВОДООТВЕДЕНИЕ, ОРГАНИЗАЦИЯ СБОРА И УТИЛИЗАЦИИ ОТХОДОВ, ДЕЯТЕЛЬНОСТЬ ПО ЛИКВИДАЦИИ ЗАГРЯЗНЕНИЙ

индекс промышленного производства, процентов

Забор, очистка и распределение воды

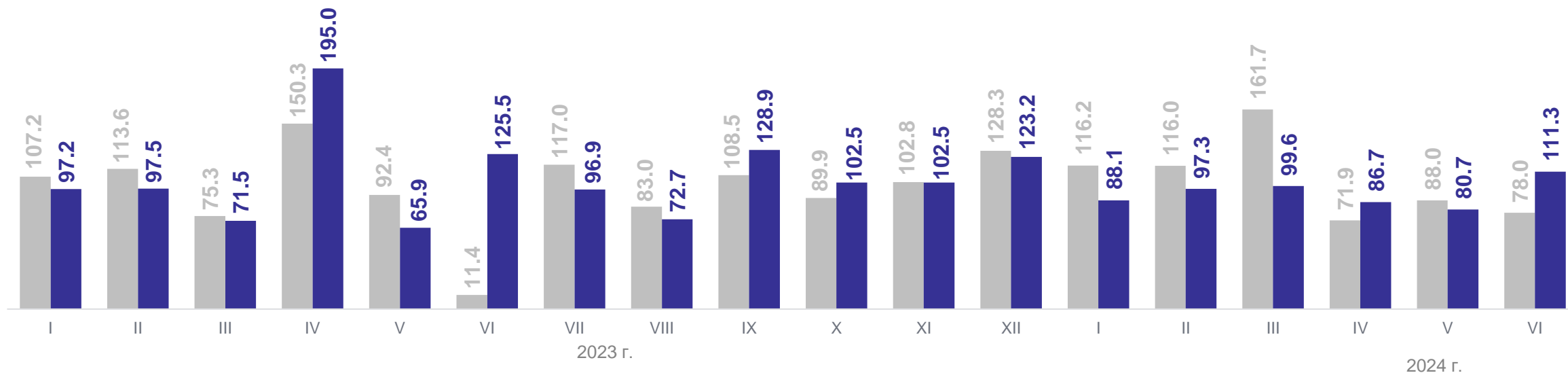
65.2 июнь 2024 г. в % к июню 2023 г.

125.1 июнь 2024 г. в % к маю 2024 г.

Сбор и обработка сточных вод

81.4 июнь 2024 г. в % к июню 2023 г.

95.4 июнь 2024 г. в % к маю 2024 г.



● В % к соответствующему месяцу предыдущего года

● В % к предыдущему месяцу

2

**Объем отгруженной продукции
собственного производства,
выполненных работ и услуг
собственными силами**

ДОБЫЧА ПОЛЕЗНЫХ ИСКОПАЕМЫХ

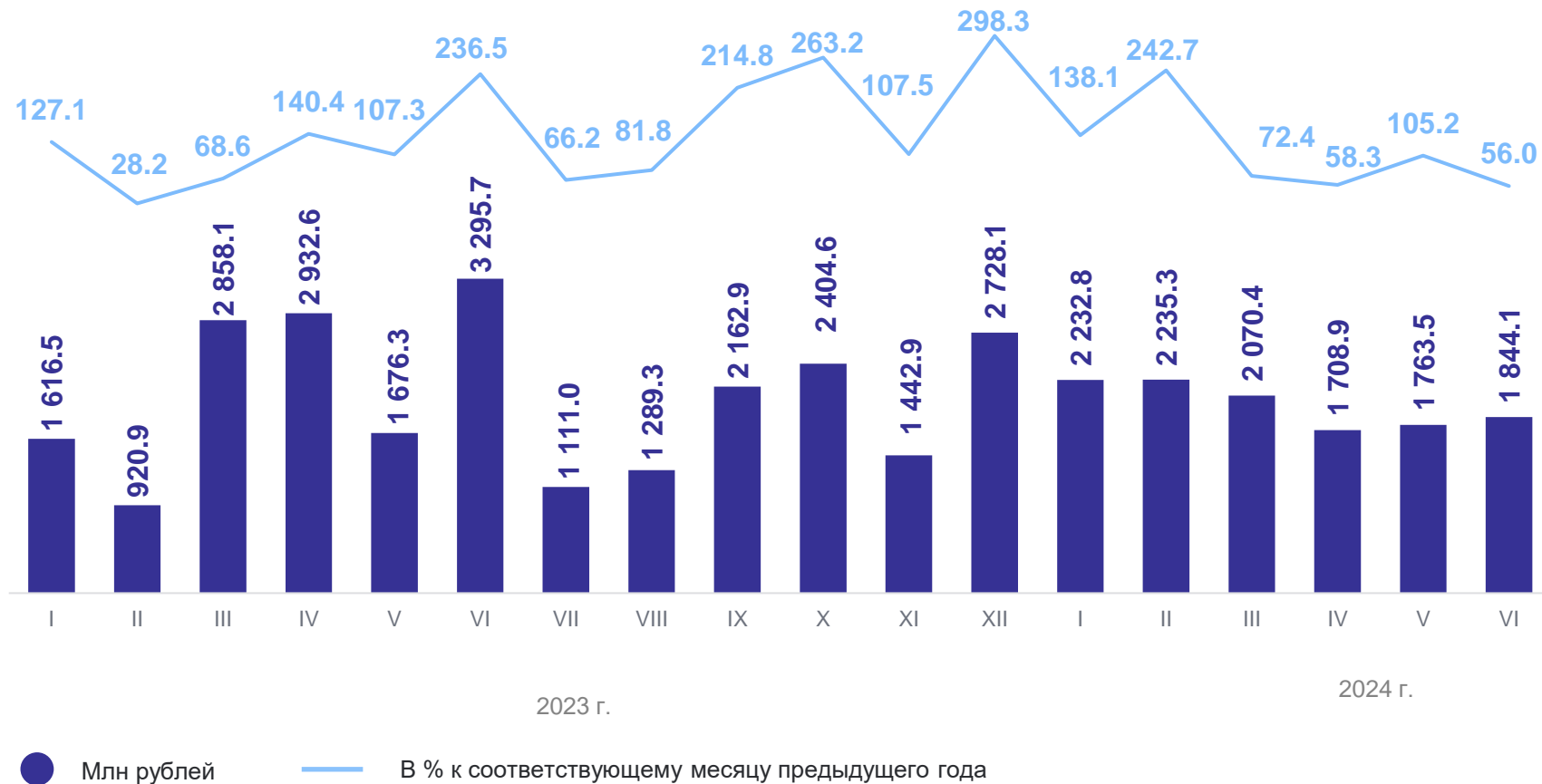
Объем отгруженной продукции собственного производства, выполненных работ и услуг собственными силами*

январь – июнь 2024 г.

11 855.0 млн рублей

к январю – июню 2023 г.

89.1 %



*По фактическим видам экономической деятельности.

ОБРАБАТЫВАЮЩИЕ ПРОИЗВОДСТВА

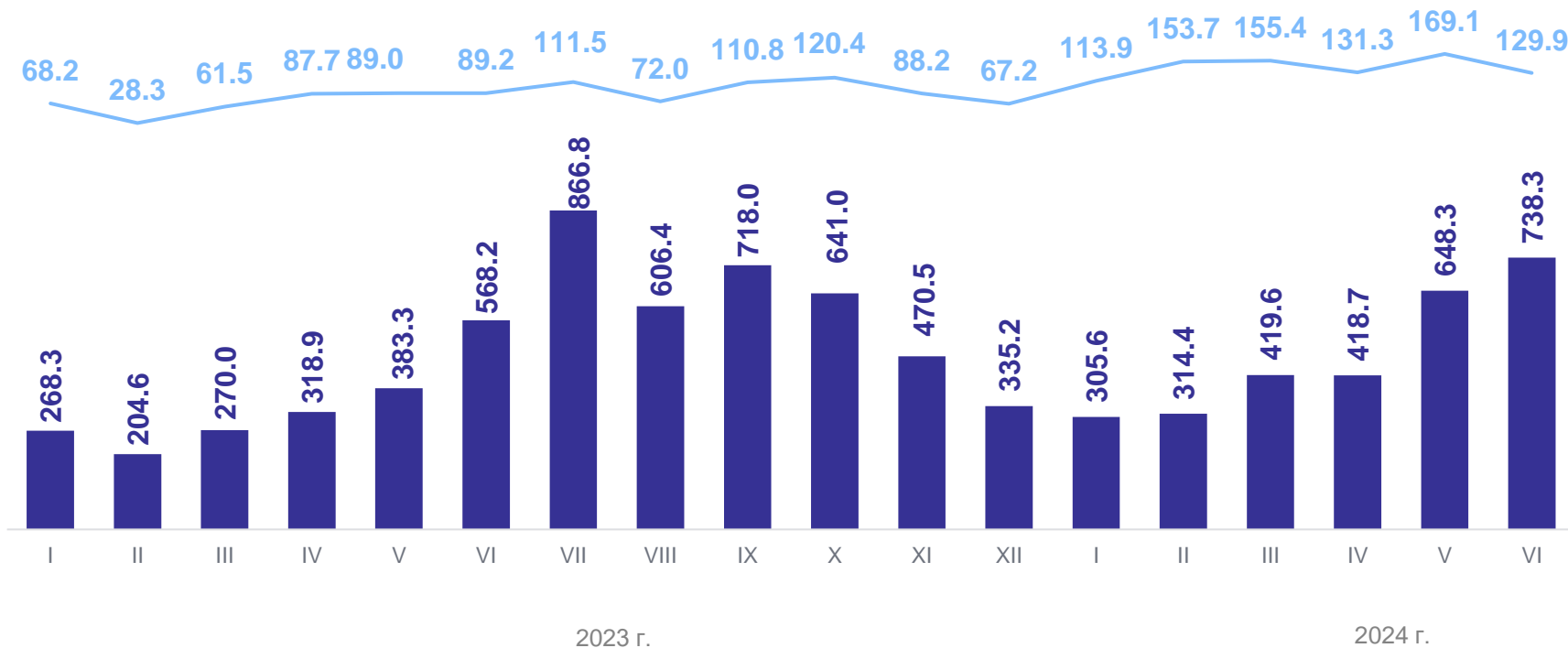
Объем отгруженной продукции собственного производства, выполненных работ и услуг собственными силами*

январь – июнь 2024 г.

2 844.8 млн рублей

к январю – июню 2023 г.

141.3 %



● Млн рублей

— В % к соответствующему месяцу предыдущего года

*По фактическим видам экономической деятельности.

ОБЕСПЕЧЕНИЕ ЭЛЕКТРИЧЕСКОЙ ЭНЕРГИЕЙ, ГАЗОМ И ПАРОМ; КОНДИЦИОНИРОВАНИЕ ВОЗДУХА

ХАБАРОВСКСТАТ

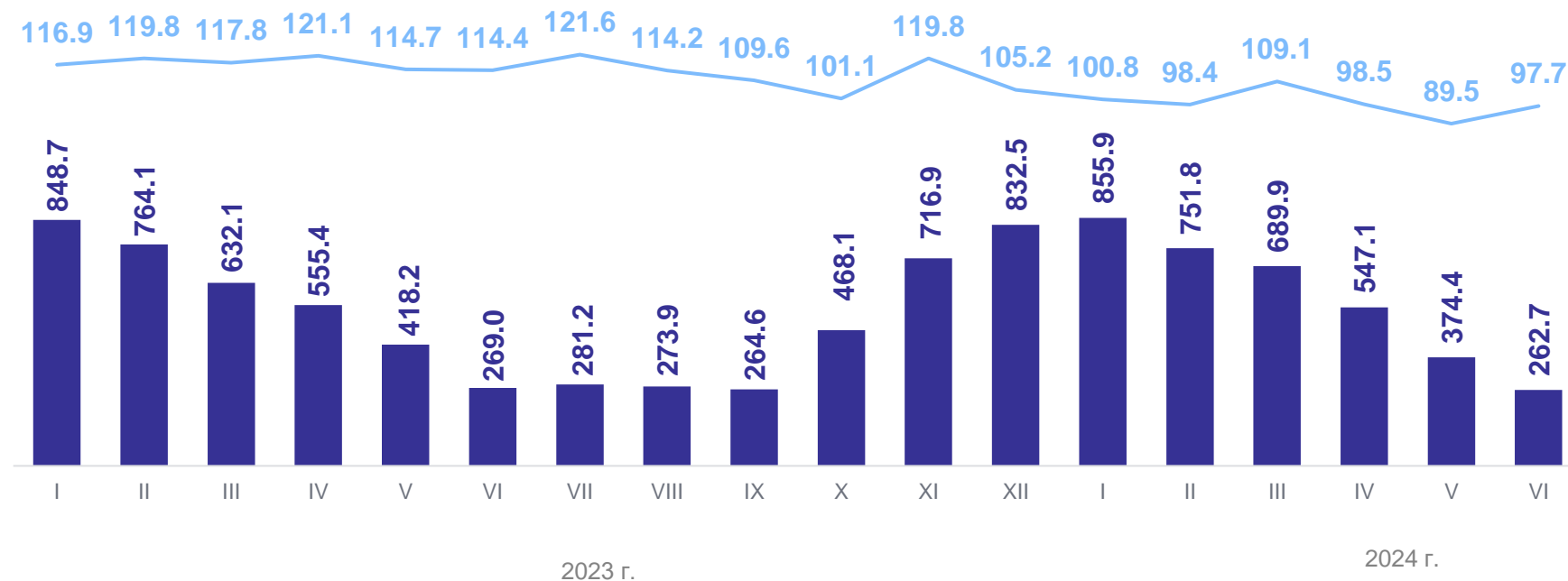
Объем отгруженной продукции собственного производства,
выполненных работ и услуг собственными силами*

январь – июнь 2024 г.

3 481.8 млн
рублей

к январю – июню 2023 г.

99.8 %



● Млн рублей

— В % к соответствующему месяцу предыдущего года

*По фактическим видам экономической деятельности.

ВОДОСНАБЖЕНИЕ; ВОДООТВЕДЕНИЕ, ОРГАНИЗАЦИЯ СБОРА И УТИЛИЗАЦИИ ОТХОДОВ, ДЕЯТЕЛЬНОСТЬ ПО ЛИКВИДАЦИИ ЗАГРЯЗНЕНИЙ

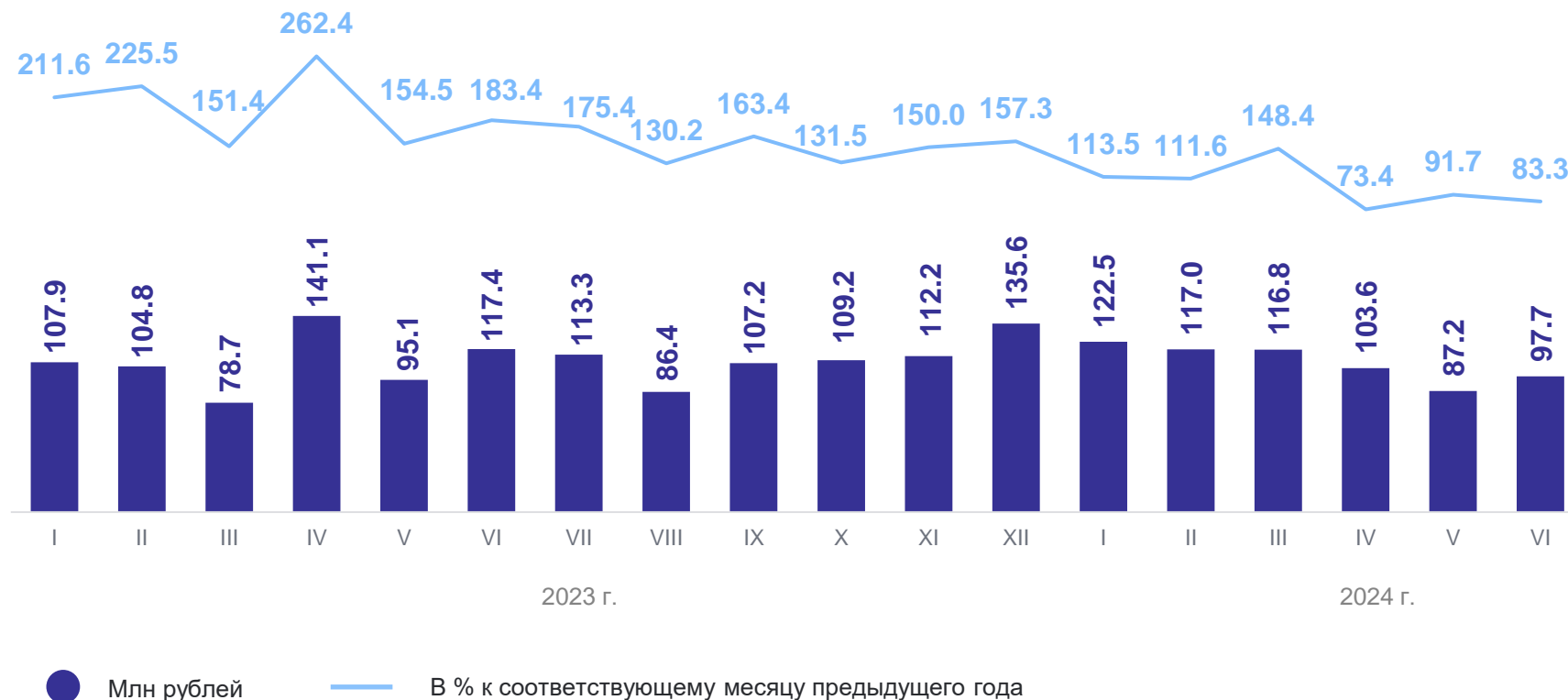
Объем отгруженной продукции собственного производства, выполненных работ и услуг собственными силами*

январь – июнь 2024 г.

644.8 млн рублей

к январю – июню 2023 г.

100.0 %



*По фактическим видам экономической деятельности.

3

**Производство отдельных видов
продукции**

ПРОИЗВОДСТВО ОТДЕЛЬНЫХ ВИДОВ ПРОДУКЦИИ

июнь 2024 г.

ХАБАРОВСКСТАТ

Рыба переработанная и консервированная, ракообразные и моллюски, ТОНН

40.8

В % к июню 2023 г.

140.7

Изделия трикотажные или вязаные, ТЫС. ШТУК

33.2

В % к июню 2023 г.

105.5

Кондитерские изделия, ТОНН

408.1

В % к июню 2023 г.

102.0

Полуфабрикаты мясные, мясосодержащие, охлажденные, замороженные, ТОНН

106.6

В % к июню 2023 г.

95.4

Хлеб и хлебобулочные изделия, включая полуфабрикаты, ТОНН

434.8

В % к июню 2023 г.

85.6

Пар и горячая вода, тыс. Гкал

18.5

В % к июню 2023 г.

80.9

Лесоматериалы, продольно распиленные или расколотые, разделенные на слои или лущенные, толщиной более 6 мм, ТЫС. М³

4.3

В % к июню 2023 г.

66.5

ПРОИЗВОДСТВО ОТДЕЛЬНЫХ ВИДОВ ПРОДУКЦИИ

январь – июнь 2024 г.

ХАБАРОВСКСТАТ

Рыба переработанная и консервированная, ракообразные и моллюски, ТОНН

177.0

В % к январю – июню 2023 г.

102.1

Изделия трикотажные или вязаные, тыс. штук

183.7

В % к январю – июню 2023 г.

100.4

Кондитерские изделия, ТОНН

2 104.3

В % к январю – июню 2023 г.

104.8

Полуфабрикаты мясные, мясосодержащие, охлажденные, замороженные, ТОНН

526.4

В % к январю – июню 2023 г.

92.8

Хлеб и хлебобулочные изделия, включая полуфабрикаты, ТОНН

2 875.6

В % к январю – июню 2023 г.

100.1

Пар и горячая вода, тыс. Гкал

633.5

В % к январю – июню 2023 г.

97.1

Лесоматериалы, продольно распиленные или расколотые, разделенные на слои или луценые, толщиной более 6 мм, тыс. м³

34.5

В % к январю – июню 2023 г.

80.7